


Прорахунок проєкту.

Якщо вам потрібно виконати швидкий прорахунок проєкту, натискаєм на кнопку «Розрахувати вартість». Так ви одразу зможете дізнатися попередню вартість вашого проєкту. Розрахунок відкриється у новому вікні.



Матеріали

№	Артикул	Матеріал	Кількість	Вартість	Знижка	Загалом
1	132254	ЛДСП 2800x2070x18 3189 VL Трюфельний (SWISS KRONO)(8)	8	2995	0	23960
2	121712	Крайка ABS 22x0,4 78311 латте (Rehau)	116	9.4874	0	1100.54
3	121713	Крайка ABS 23x2,0 78311 латте (Rehau)	48	277008	0	1329.64

Матеріали разом : **26 390.18 €**

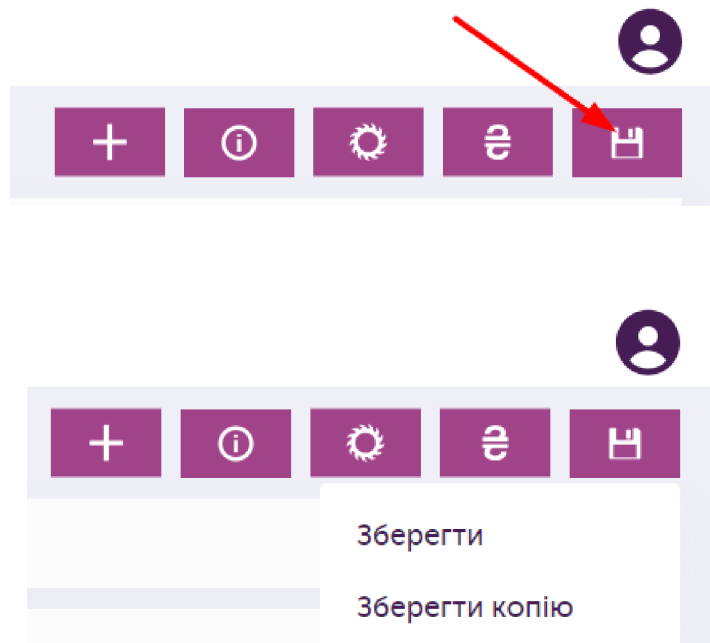
Послуги

№	Артикул	Послуга	Кількість	Вартість	Знижка	Загалом
1	85895	Фрезерний різ, довжина	8.4657	55.31	0	468.24
2	16366	Паз під ДВП	2.504	19.33	0	48.4
3	85894	Фрезерний різ до 450 мм	8	28.8	0	230.4
4	16419	Порізка ДСП, МДФ, OSB	190.68	11	0	2097.48
5	16301	Крайкування ПВХ прямолінійне	123.251	23.92	0	2948.16
6	16302	Крайкування ПВХ криволінійне (кутів, радіусів, зарізо)	12.3794	38.56	0	477.35

Послуги разом : **6 270.03 €**

Збереження проєкту.

Після закінчення роботи с проєктом ми можемо зберегти його. Натискаємо на іконку з зображенням дискети. Обираємо «Зберегти». Далі вводимо назву, обираємо потрібну папку та натискаємо «Зберегти» ще раз. Проєкт успішно збережено, його можна продивитись у вашому особистому кабінеті!



Якщо у проєкті будуть помилки, то перед збереженням з'явиться вікно з інформацією про помилку і деталі, в яких вона зроблена.

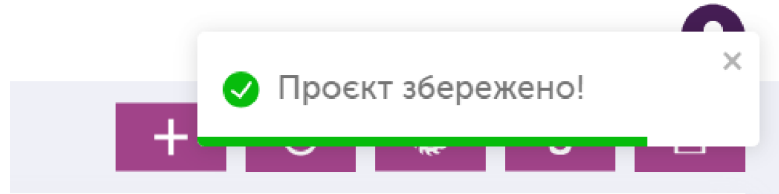
Увага, у проєкті знайдено деталі з помилками. Вам необхідно перед збереженням проєкту та відправкою на замовлення, виправити всі помилки.


№	Назва	Довжина	Ширина	Кількість
26	Деталь 26	1010	37	2
Для даної деталі крайкування буде криволінійне				
30	Деталь 30	533	40	4
Для даної деталі крайкування буде криволінійне				

Скасувати

Продовжити

Якщо помилки не критичні, то після натиснення кнопки "Продовжити" проект збережеться.



ID	ID замовлення	Тип	Замовлення №	Назва	Змінено
17239	-		-	[REDACTED]	03.04.2024 Деталізація

Кнопка "Зберегти копію" дозволяє скопіювати поточний проект і працювати з скопійованим.

Збереження проєкту

Введіть назву проєкту

Трюфельний2

Виберіть папку для збереження

Нові проєкти

Виберіть тип збереження

Зберегти копію проєкту та завантажити в КМ 3Д

Скасувати

Зберегти