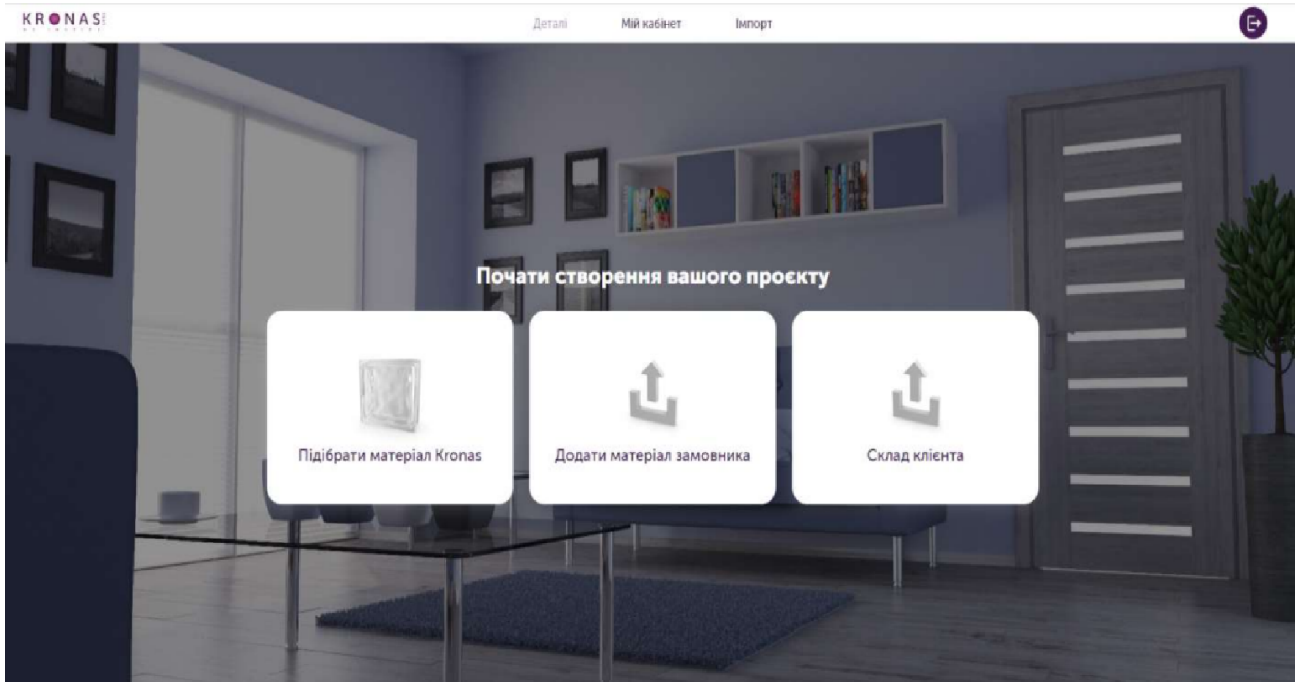
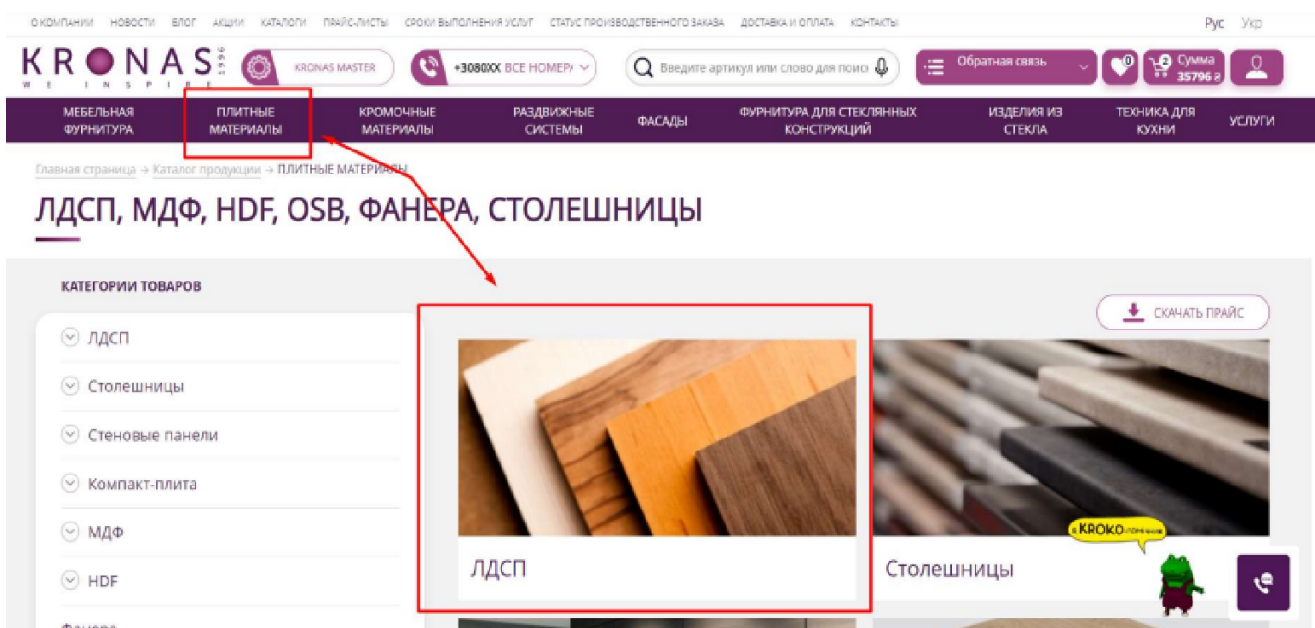






Додавання та видалення матеріалів

Розглянемо спочатку механізм створення нового проекту. Для початку роботи в конструкторі нам потрібно додати у проект матеріали та країки.







Реалізовано три варіанта додавання матеріалів. У першому способі "Підібрати матеріал Kronas" ми вказуємо артикул матеріалу Кронас із асортименту на сайті.



<p>ХІТ</p>  <p>Артикул товару: 76443 · € в наявності ЛДСП Egger F186 ST9 Бетон Чикаго світло-сірий 2800x2070x18</p> <p>4437,00 грн Купити</p>	<p>ХІТ</p>  <p>Артикул товару: 77012 · € в наявності ЛДСП Egger U963 ST9 Діамант сірий 2800x2070x18</p> <p>3719,25 грн Купити</p>	<p>NEW</p>  <p>Артикул товару: 135440 · € в наявності ЛДСП Egger F800 ST9 Мармур Кришталь 2800x2070x18</p> <p>4437,00 грн Купити</p>	<p>NEW</p>  <p>Артикул товару: 135407 · € в наявності ЛДСП Egger H1225 ST12 Ясен Тронгейм 2800x2070x18</p> <p>3936,75 грн Купити</p>
---	---	---	--

Після вибору матеріалу нам буде запропоновано обрати крайки зі списку, де зібрані найбільш відповідні до обраного матеріалу.

Матеріали

<input type="checkbox"/>		ЛДСП 2800x2070x18 U963 ST9 Діамант сірий (Egger)(W4)	Артикул 77012	Довжина 2800	Ширина 2070	Товщина 18
Варіант крайки			Артикул	Ширина	Товщина	
<input type="checkbox"/>	1	 Крайка ABS 43x2,0 95740 (971138-003) сірий графіт Rehau	101087	43	2	
<input type="checkbox"/>	2	 Крайка ABS 33x2,0 95740 (971137-003) сірий графіт Rehau	107489	33	2	
<input type="checkbox"/>	3	 Крайка ABS 23x0,8 U963 ST9 Діамант сірий (Egger)	108042	23	0.8	
<input type="checkbox"/>	4	 Крайка ABS 23x2,0 U963 ST9 Діамант сірий (Egger)	108166	23	2	
<input type="checkbox"/>	5	 Крайка ABS 43x2,0 U963 ST9 Діамант сірий (Egger)	108207	43	2	
<input type="checkbox"/>	6	 Крайка ABS 43x0,8 U963 ST9 Діамант сірий (Egger)	118705	43	0.8	

[Відмінити](#) [Зберегти](#)

У другому варіанті “Додати матеріал замовника” ми можемо обрати матеріал замовника, вказавши довжину, ширину та товщину листа, а також обравши тип матеріалу. Там же можна додати власну крайку.

Матеріали замовника +
^

Довжина	Ширина	Товщина листа	Назва	Виберіть тип матеріалу
2100	1800	18	Матеріал замовника 1	ЛДСП ▾

Крайки замовника +
^

Товщина	Ширина	Назва	Виберіть тип крайки
1	21	Крайка замовника 1	АВС ▾

Скасувати
Зберегти

Також ми можемо додати матеріал замовника зі складу Кронас, натиснувши на «Склад клієнта».

Виберіть матеріал замовника зі складу KRONAS
x

Довжина	Ширина	Товщина листа	Кількість	Склад	Артикул	Назва	Тип матеріалу
Немає матеріалу							

Скасувати
Додати до проекту

Після того, як ми обрали матеріали, потрапляємо на сторінку «Деталі», де можемо подивитися список обраних матеріалів та крайок, додати їх ще, або видалити зі списку.

Номер	Назва	Артикул	Довжина	Ширина	Товщина	Кількість
1	ЛДСП 2800x2070x18 3189 VL Трюфельний (SWISS KRONO)(8)	132254	2800	2070	18	[+/-] [trash]

Номер	Назва	Артикул	Ширина	Товщина
1	Крайка ABS 22x0,4 78311 латте (Rehau)	121712	22	0.4
2	Крайка ABS 23x2,0 78311 латте (Rehau)	121713	23	2

Заміна матеріалу

Якщо матеріал потрібно замінити, ми натискаємо на кнопку «Заміна матеріалу у проєкті», обираємо матеріал, вводимо потрібний артикул із асортименту товарів на сайті або складу клієнту та натискаємо «Замінити матеріал». Готово! Зверніть увагу, що замінити матеріал можливо тільки на деталях однакової товщини.

+ Матеріали Kronas
+ Матеріали замовника
+ Давальницький матеріал зі складу
+ Заміна матеріалу у проєкті

+ Крайки
EVA(прозорий) ▾
+ Заміна крайки у проєкті

Виберіть матеріал, який необхідно замінити в проєкті ✕

№1	Назва	Артикул	Довжина	Ширинa	Товщина
1	ЛДСП 2800x2070x18 U540 VL Кам'яний сірий (SWISS KRONO)(OWC-2)	130339	2800	2070	18

Виберіть матеріал для заміни

Матеріал Kronas Q 50257

1	ЛДСП 2750x1830x16 Червоний PE (SwissPan)(9)	00050	2750	1830	16
---	---	-------	------	------	----

Замінити матеріал

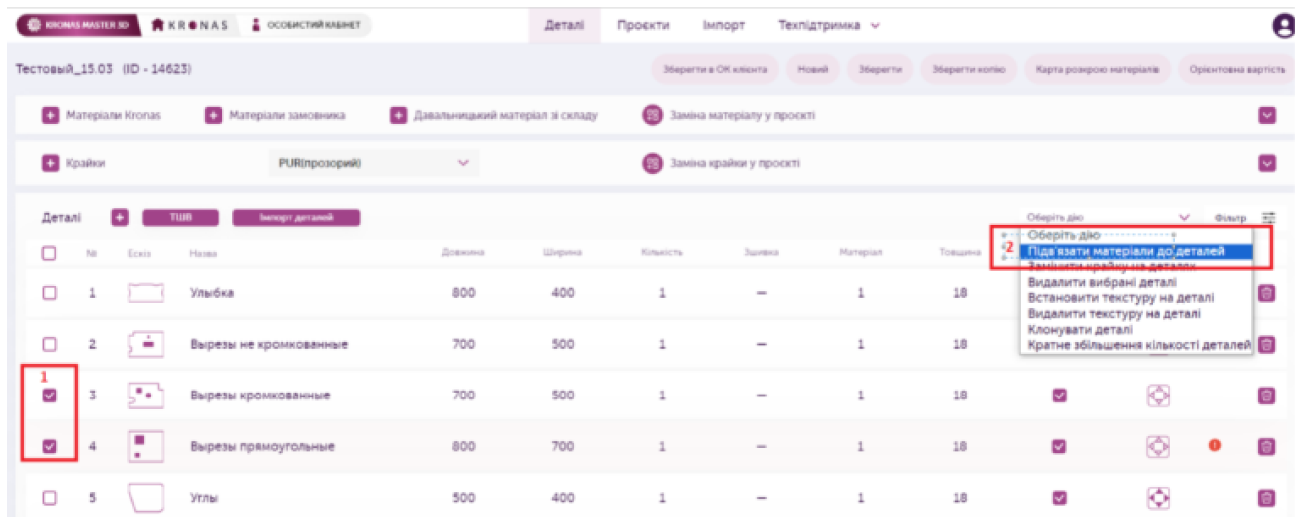
Матеріали у проєкті

Додано можливість заміни матеріалу у проєкті на матеріал з іншою товщиною для вибраних деталей у таблиці деталей.

Так як при цьому можливі зміщення обробок на деталях, клієнту виводиться попередження:

“Увага! Для заміни вибрано матеріал, який відрізняється від поточної товщини. При цьому можливі зміщення обробок, обов'язково виконайте перевірку всіх обробок на правильність розташування!”

Для цього вибрати деталі (1) та обрати меню “Під'язати матеріал до деталей”:



Вибрати матеріал для заміни.

Існує два способи:

- пошук матеріал Кронас по артикулу (1)
- вибрати матеріал, що вже існує в проєкті (2)

